

5.1 常用课件制作工具

4

5.1.1 PowerPoint

PowerPoint office

5.1.2 Authorware

Authorware Macromedia

5.1.3 方正奥思

Founder Author

Windows

html

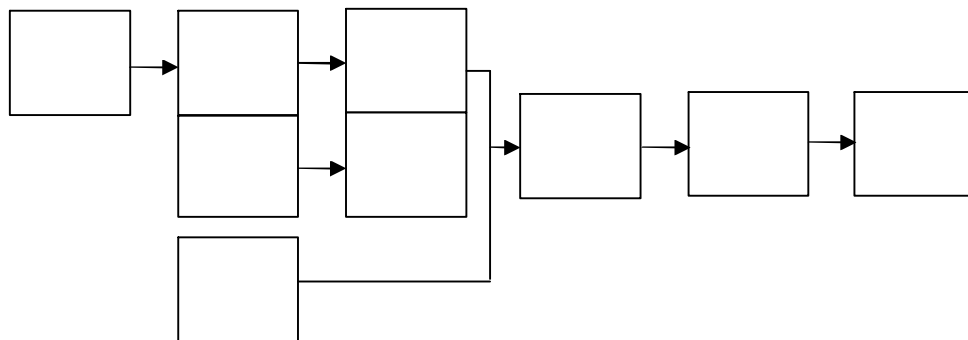
5.1.4 Dreamweaver

Dreamweaver

Macromedia

html

5.2 课件开发过程



5.2.1 教学设计

A.

B.

C.

a.

b.

c.

D.

E.

5-8

F.

;

G.

5-3

5-3

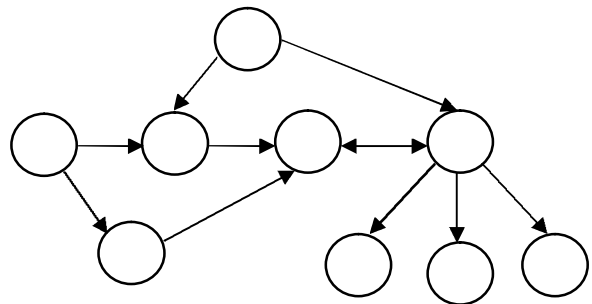
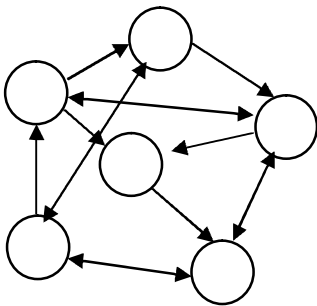
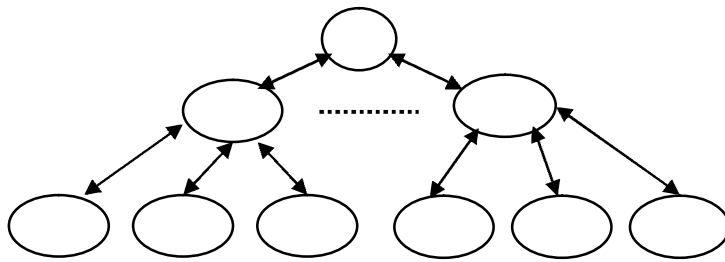
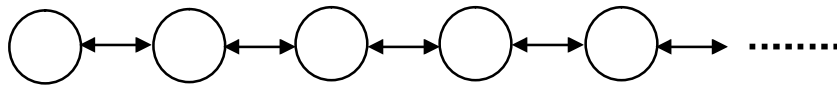


5.2.2 系统设计

A.

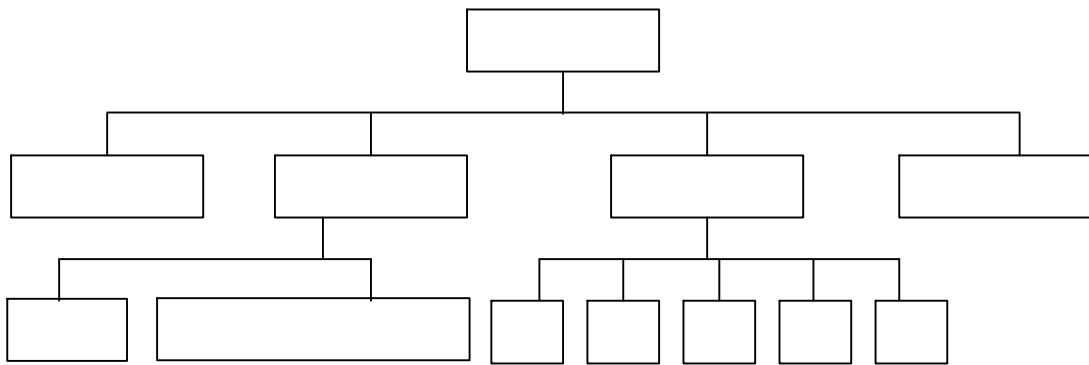
- a.
- b.
- c.

5-9



5-9

5-10



5-10

B.



5-11

5-11

C.

超急性细菌性结膜炎

Hyperacute Bacterial Conjunctivitis

病因

临床表现

诊断

治疗

预防



新生儿淋菌性结膜炎

新生儿淋菌性结膜炎一般在出生后2~3天发病，双眼同时受累，症状猛烈，病情进展快。患儿畏光、流泪、眼睑高度红肿、发热，结膜显著充血水肿，球结膜呈堤状围绕角膜，重者突出于睑裂之外。可有炎性假膜形成。分泌物由病初的浆液性很快变为黄白色脓性，不

播放 暂停 停止

学习导航

学习自测

返回

主菜单

退出

Windows

流行性角结膜炎

Epidemic Keratoconjunctivitis

病因

临床表现

诊断

治疗

预防



流行性角结膜炎的治疗以局部治疗为主。常用的抗病毒药有疱疹净、三氮唑核苷、吗啉双胍。

治疗

- 结膜下出血
- 结膜肿瘤
- 变性性结膜病
- 免疫性结膜炎
- 病毒性结膜炎
- 衣原体性结膜炎

预防

- 结膜炎的预后与预防
- 结膜炎的治疗原则
- 结膜炎的检查及诊断
- 结膜炎的临床表现
- 结膜炎的分类
- 结膜炎的病理后患

病理学

网络课件

章节导航

- 一 神经系统疾病病理
- 二 第一节 概述
- 三 第二节 神经系统对损伤的
- 四 第三节 感染性疾病
- 五 第四节 缺氧与脑血管病
- 六 第五节 颅脑损伤
- 七 第六节 神经系统肿瘤
- 八 第七节 脱髓鞘疾病
- 九 第八节 变性疾病
- 十 第九节 中枢神经系统疾病

SHENJ 神经系统疾病病理

>>当前位置 | 概述 | 神经系统的组成

【神经系统的组成】

神经系统是机体生命活动的“中樞”，是全身各系统适应外界环境的最高调节机构，由高度分化的神经元和神经胶质所构成。




神经元模式图

1

2

D.

5-15

800*600

E.

5-4

26

	2 3
1	

5.2.3 美术设计

3

12

5.2.4 课件的制作

5.3 实践案例

PowerPoint